


Муниципальное автономное общеобразовательное учреждение
«Школа № 22» г. Березники

Согласовано

Руководитель МО


 / Красовский В.К.

Протокол № 2 от

«26» 10 2025 г.

Согласовано


Заместитель директора по УР

 / Н.Б. Яшманова

«28» 10 2025 г.

Утверждаю

Директор МАОУ «Школа № 22»

 / Н.В. Домрачева

Приказ № 91-10-н-1593 от «27» 10 2025 г.



Программа внеурочной деятельности

«Физика вокруг нас»

7-8 класс

(с использованием оборудования «Точка Роста»)

Составитель: Зуева С.А.
учитель физики

2025 год

ПОЯСНИТЕЛЬНАЯ ЗАПИСКА

Важным направлением в педагогике является естественнонаучное образование, имеющее большие возможности для улучшения отношения школьников к учению, развития познавательных интересов, формирования научного мировоззрения и современной картины мира, планетарного, эоцентрического сознания.

Знание законов природы, понимание фундаментального единства законов неживой, живой природы и социальных процессов объективно побуждает учитывать их во всех областях человеческой деятельности.

В школьном образовательном процессе естественнонаучное направление представлено различными предметами учебного плана: математика, физика, химия, биология, экология, география, астрономия, информатика. Чаще всего школьники воспринимают эти предметы обособленно друг от друга. Поэтому важной проблемой современного естественнонаучного образования является понимание принципов системности, преемственности и интеграции знаний в изучении явлений природы, что отражено в данной программе и является **новизной и актуальностью**.

Основной формой работы являются учебные занятия, на которых предоставлен познавательный материал в виде занимательных опытов и экспериментов. Учебный материал вводится последовательно, чтобы у ребёнка формировалось представление об окружающих явлениях природы.

На занятиях в доступной и популярной форме рассказывается об основных законах физики, а также явлениях из области ботаники, биологии, географии, астрономии. Задания и упражнения предлагают парную, групповую, самостоятельную работу. Различные виды деятельности регулярно сменяют друг друга, что позволяет избежать переутомления у детей. Так дети постепенно приобретают навыки учебной деятельности работы в коллективе.

Основные принципы деятельности педагога на учебных занятиях:

- уважение к ребёнку, к процессу и результатам его деятельности в сочетании с разумной требовательностью;
- комплексный подход при разработке занятий;
- систематическая последовательность занятий;
- наглядность.

Цель: расширение знаний детей об окружающем мире, развитие умений говорения и слушания, развитие устной связной речи с опорой на жизненный опыт ребёнка.

Задачи:

Образовательные: способствовать самореализации обучающихся в изучении конкретных тем физики, развивать и поддерживать познавательный интерес к изучению физики как науки, знакомить учащихся с последними достижениями науки и техники, научить решать задачи нестандартными методами, развитие познавательных интересов при выполнении экспериментальных исследований с использованием информационных технологий.

Воспитательные: воспитание убежденности в возможности познания законов природы, в необходимости разумного использования достижений науки и техники, воспитание уважения к творцам науки и техники, отношения к физике как к элементу общечеловеческой культуры.

Развивающие: развитие умений и навыков учащихся самостоятельно работать с научно-популярной литературой, умений практически применять физические знания в жизни, развитие творческих способностей, формирование у учащихся активности и самостоятельности, инициативы. Повышение культуры общения и поведения.

Средствами реализации программы является:

- ☐ создание атмосферы заинтересованности каждого ученика в работе класса путем вовлечения его в учебную деятельность;
- ☐ стимулирование учащихся к высказыванию, использованию различных способов выполнения заданий;
- ☐ использование на занятиях различного дидактического материала, позволяющего учащимся выбирать наиболее значимые для них виды и формы учебного содержания;
- ☐ проведение на занятиях занимательных опытов и фронтальных работ, значительно усиливает интерес учеников (**проводится с использованием оборудования центра «Точка роста»**).

Ожидаемый результат:

- проявление интереса к предметам естественно-научного цикла;
- понимание целостности окружающего мира при изучении различных предметов;
- расширение интеллектуальных способностей и кругозора учащихся.
- уметь хорошо ориентироваться в окружающем мире;
- уметь рассуждать и отвечать на вопросы об окружающем мире;
- уверенно выделять объекты предметного мира;
- стремление добиваться лучших результатов, развивать свои индивидуальные способности.

Содержание курса

Модуль 1. Загадки простой воды

- Гипотезы происхождения воды на Земле, значение физических и химических свойств воды, строение молекулы воды, объяснение свойств воды в различных агрегатных состояниях.
- Тепловые свойства веществ; аномальность тепловых свойств воды; экспериментальное изучение тепловых свойств воды (теплоемкости, переходов из одного агрегатного состояния в другое, измерение плотности воды различными способами).
- Поверхностное натяжение, факторы, влияющие на капиллярность; явления смачивания и несмачивания, «механизм» водомерки, капилляры у растений и животных.
- Электропроводность воды, влияние магнитного поля на свойства воды, электризация струи воды, диамагнитные свойства воды.
- Вязкость жидкостей, механические свойства жидкостей (сжимаемость, прочность, хрупкость), наблюдение вязкости воды и сравнение ее с другими жидкостями, наблюдение зависимости вязкости воды от температуры.
- Проблемы питьевой воды на Земле и в Алтайском крае, выдвижение гипотез об экономии питьевой воды в школе и дома.
- Агрегатные состояния вещества, три состояния воды, тепловые процессы, работа с графиками изменения температуры тел при нагревании, плавлении, парообразовании.
- Выдвижение гипотезы об информационной памяти воды, создание фантастических проектов, основанных на данном свойстве воды.
- Решение проблемы очистки воды в домашних и походных условиях, влияние воды на здоровье человека, создание проектов по данной теме.

Модуль 2. Электричество. А как без него?

- Электрический ток. Источники тока. Зависимость силы тока от напряжения.
- Амперметр. Сборка электрической цепи. Измерение силы тока на разных участках цепи.
- Вольтметр. Сборка электрической цепи. Измерение напряжения на разных участках цепи.
- Сборка электрической цепи. Изучение последовательного и параллельного соединения проводников.
- Выдвижение гипотезы о важности экономии света. Решение возможных путей экономии электроэнергии в школе и дома. Проект-исследование.

Модуль 3. Оптика для нас

- Свет и зрение; тепловые источники света, отраженный свет. Искусственное и естественное освещение.
- Отражение света. Законы отражения света. Зеркальное и диффузное (рассеянное) отражение света. Изображение предметов в плоском зеркале.
- Луч света. Точечный источник света. Световые пучки. Тени и полутени. Солнечное затмение. Лунное затмение.
- Преломление света, зрительные иллюзии, порождаемые преломлением света. Сведения о волоконной оптике. Получение изображений предмета с помощью линзы. Определение фокусного расстояния линзы.
- Глаз – живой оптический аппарат. Глаз как орган зрения.
- Некоторые свойства глаза (острота зрения, адаптация). Зрение двумя глазами. Инерция зрения. Цветовое зрение.

- Близорукость. Дальновзоркость. Оптические приборы, вооружающие глаз.
- Лупа. Микроскоп. Телескоп-рефрактор. Призмный бинокль. Труба Галилея. Телескоп-рефлектор.
- Фотоаппарат. Изучение устройства фотоаппарата. Практическая работа.
- Проекционный аппарат. Спектроскоп. Наблюдение сплошного спектра.
- Создание проектов по темам: «Свет в жизни животных и человека»;
«Перспективы использования световой энергии».

Методы и приемы работы

- сенсорного восприятия (лекции, просмотр видеофильмов);
- практические (лабораторные работы, эксперименты);
- коммуникативные (дискуссии, беседы, ролевые игры);
- комбинированные (самостоятельная работа учащихся, экскурсии, инсценировки);
- проблемный (создание на занятии проблемной ситуации).

Тематическое планирование

№ п/п	Тема занятия	Количество часов	Вид работы
Загадки простой воды			
1	Откуда на Земле взялась вода, и какой в ней толк	1	Беседа, работа с дополнительной литературой
2	Удивительные свойства воды	1	Беседа, эксперимент (проводится с использованием оборудования центра «Точка роста»)
3	Какие тепловые свойства воды важны для жизни?	1	Беседа, построение гипотезы
4	Лежит на поверхности воды	1	Беседа, работа с дополнительной литературой
5	Обладает ли вода электрическими и магнитными свойствами?	1	Беседа, эксперимент(проводится с использованием оборудования центра «Точка роста»)
6	Похожа ли вода на твердое тело?	1	Беседа, эксперимент, (проводится с использованием оборудования центра «Точка роста»)
7	Экономим воду	2	Беседа, эксперимент(проводится с использованием оборудования центра «Точка роста»)
8	Три состояния воды	1	Беседа, эксперимент(проводится с использованием оборудования центра «Точка роста»)
9	Информационная память воды	1	Беседа, просмотр фрагментов кинофильма
10	Качество питьевой воды и здоровье человека	2	Беседа, анализ опытов, проведенных в домашних условиях

Электричество. А как без него?			
1	Закон Ома для участка цепи	1	Беседа, разработка методики постановки опыта
2	Сила тока. Амперметр	1	Сборка электрических цепей(проводится с использованием оборудования центра «Точка роста»)
3	Напряжение. Вольтметр	1	Сборка электрических цепей(проводится с использованием оборудования центра «Точка роста»)
4	Соединение проводников	1	Сборка электрических цепей(проводится с использованием оборудования центра «Точка роста»)
5	Проблемы экономии электроэнергии	2	Беседа, построение гипотезы, разработка способов решения проблемы
Оптика для нас			
1	Свет и его природа.	1	Беседа, просмотр презентации
2	Отражение света. Полное отражение. Зеркало	2	Беседа, эксперимент
3	Световые явления в природе.	1	Беседа, работа с дополнительной литературой
4	Линзы. Построение изображения в линзах.	1	Беседа, задачи на построение
5	Глаз как оптическая система	1	Беседа, просмотр презентации
6	Дефекты зрения. Очки	1	Беседа, работа с дополнительной литературой
7	Лупа. Микроскоп. Телескоп.	2	Беседа, опыты(проводится с использованием

			оборудования центра «Точка роста»)
8	Фотоаппарат.	1	Беседа, практическое занятие(проводится с использованием оборудования центра «Точка роста»)
9	Проектор. Спектроскоп.	1	Беседа, опыты
10	Свет в жизни растений, животных и человека	1	Беседа, работа с дополнительной литературой
11	Достижения и перспективы использования световой энергии Солнца человеком.	1	Беседа, прослушивание докладов
12	Экскурсии	3	Экскурсия в планетарий. Экскурсия в краеведческий музей
	Всего	34	